

# new@forster

**Die Lösung für flächenbündige Türen im Brandschutz**  
**La solution en matière de portes affleurées dans le domaine**  
**de la protection incendie**  
**The fire protection solution for flush doors**



## **Brandschutztüren fuego light EI30 mit Einlassmuschel**

- Flächenbündige Einlassmuschel
- Zugelassen für 1-flg. und 2-flg. Antipaniktüren nach EN 179
- Mit horizontaler und vertikaler Verbreiterung sowie verblecht ausführbar
- Mit VKF-Zulassung

## **Portes coupe-feu fuego light EI30 avec coquille de gymnase**

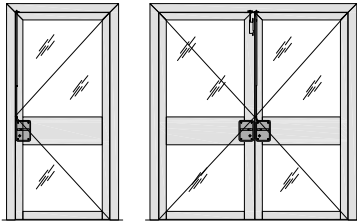
- Coquille de gymnase affleurée
- Homologuée pour portes anti-panique à 1 vantail et à 2 vantaux selon EN 179
- Réalisable avec un élargissement horizontal et vertical et en version tôle
- Avec homologation AEA

## **fuego light EI30 fire resistant doors with inset lock**

- Inset lock
- Approved for single-leaf and double-leaf anti-panic doors in accordance with EN 179
- Available with horizontal and vertical enlargement, and in sheet metal
- With VKF approval

**Technische Merkmale****Bauarten**

- Verglaste Tür EI30 mit horizontaler oder vertikaler Verbreiterung
- Verblechte Tür EI30

**Mögliche Einsatzgebiete**

- Türen in Turnhallen und Mehrzweckanlagen
- Offen gehaltene Nischentüren (Schlupftüren)
- Allgemeine Türen mit Anforderung an Flächenbündigkeit

**Abmessungen**

Verglaste Tür EI30 mit horizontaler oder vertikaler Verbreiterung

- 1-flügelig: lichter Durchgang max. 1400 × 3000 mm (B × H)
- 2-flügelig: lichter Durchgang max. 2830 × 3000 mm (B × H)

Verblechte Tür

- 1-flügelig: lichter Durchgang max. 1400 × 2800 mm (B × H)
- 2-flügelig: lichter Durchgang max. 2600 × 2800 mm (B × H)

**Prüfungen**

- Brandschutznachweis EN1634-1

**Zulassungen**

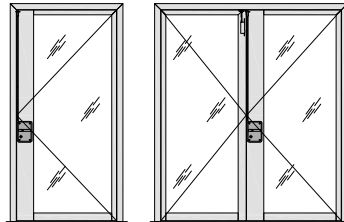
- VKF-Zulassung

**Download**

- [Verarbeitungsdokumentation](#)

**Caractéristiques techniques****Variantes de construction**

- Porte vitrée EI30 avec élargissement horizontal ou vertical
- Porte tôleée EI30

**Domaines d'application possibles**

- Portes dans les gymnases et les installations polyvalentes
- Portillons maintenus ouverts
- Portes générales avec une exigence d'affleurement

**Dimensions**

Porte vitrée EI30 avec élargissement horizontal ou vertical

- 1 vantail: passage libre max. 1400 mm × 3000 (l × h)
- 2 vantaux: passage libre max. 2830 × 3000 mm (l × h)

Porte tôleée

- 1 vantail: passage libre max. 1400 mm × 2800 (l × h)
- 2 vantaux: passage libre max. 2600 × 2800 mm (l × h)

**Contrôles**

- Conformité coupe-feu EN1634-1 homologations

**Zulassungen**

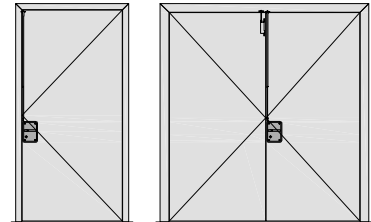
- Homologation AEAI

**Téléchargement**

- [Documentation de mise en œuvre](#)

**Technical characteristics****Construction variations**

- EI30 glazed door with horizontal or vertical enlargement
- EI30 sheet metal door

**Possible areas of application**

- Doors in gymnasiums and multi-purpose facilities
- Alcove doors that are kept open (wicket doors)
- Standard doors where flush mounting is required

**Dimensions**

EI30 glazed door with horizontal or vertical enlargement

- 1 leaf: inside width max. 1400 × 3000 mm (w × h)
- 2 leaves: inside width max. 2830 × 3000 mm (w × h)

Sheet metal door

- 1 leaf: inside width max. 1400 × 2800 mm (w × h)
- 2 leaves: inside width max. 2600 × 2800 mm (w × h)

**Tests**

- Fire safety certificate for EN 1634-1

**Approvals**

- VKF approval

**Download**

- [Processing documents](#)