

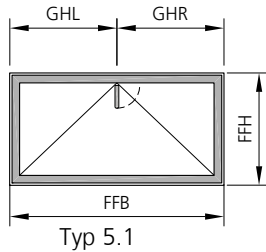
## Beschläge Bestellformulare

## Quincailleries Formulaire de commande

## Fittings Ordering form

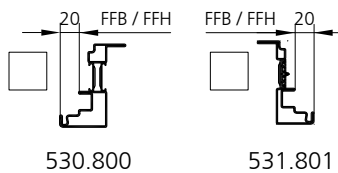
### Sondergrößen

Kippflügel  
(Ansicht von innen)



FFH: 500 - 1900 [mm]  
FFB: 400 - 1300 [mm]  
max. (\*): 80 [kg]

- Standard  
 WK / CR 1  
 RC 2  
 RC 3



530.800

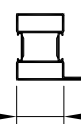
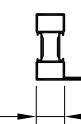
531.801

### Dimensions spéciales

Ouvrant imposte  
(vue de l'intérieur)

Anfrage (Machbarkeit)  
Demande (faisabilité)  
Request (feasibility)

Verdeckt liegend max 80 [kg]  
Cachée max 80 [kg]  
Concealed max 80 [kg] } No RC 3

   Rahmen  
cadre  
frame

Kunde:  
Client:  
Customer:

Kontaktperson:  
Responsable de projet:  
Project responsibility:

Objekt:  
Projet:  
Project:

für / pour / for 531.801

Pos.	Stück Qté. Piece	FFB [mm]	FFH [mm]	GHL [mm]	GHR [mm]	Gewicht (*) Poids (*) Weight (*)	für / pour / for 531.801	
							M4x10 900020 [Stk]	M4x16 900019 [Stk]
Pos. 1								
Pos. 2								
Pos. 3								
Pos. 4								
Pos. 5								
Pos. 6								
Pos. 7								
Pos. 8								

(\*) = Flügelgewicht, von der Geometrie abhängig.

(\*) = Poids dépendant de la géométrie du vantail

(\*) = Leaf-weight depending of the geometry