

# new@forster

**Schutz vor Wärmeverlust und Feuchtigkeit**  
**Protection contre la perte de chaleur et de l'humidité**  
**Protection against heat loss and moisture**



## **Isolierte Schwellen Forster unico**

Typ: **CLIP-IN**

- Äusserst schnelle, einfache Montage
- Bodeneben oder mit Anschlag
- Höchste Langlebigkeit

Typ: **RENOVA**

- Besonders für Renovationen geeignet
- Nachrüstbar auf fertige Böden
- Unsichtbare Befestigung

Für Minergietüren geeignet

**MINERGIE®**

## **Seuils isolés Forster unico**

Type: **CLIP-IN**

- Montage extrêmement rapide et facile
- Affleuré ou avec battue
- Grande longévité

Type: **RENOVA**

- Particulièrement pour les rénovations
- Montage sur planchers existants
- Fixation invisible

Convenant pour portes certifiées Minergie

**MINERGIE®**

## **Insulated thresholds Forster unico**

Type: **CLIP-IN**

- Extremely quick and easy assembly
- Ground plane or with buffer
- Highest durability

Type: **RENOVA**

- Especially suitable for renovations
- Assembly on existing floors possible
- Hidden fastening

Suitable for Minergie certified doors

**MINERGIE®**

**Isolierte Schwellen****Typ: CLIP-IN**

- Für Minergie-Bauten geeignet
- Extrem schnelle und einfache Montage
- Bodeneben oder mit Anschlag
- Höchste Langlebigkeit und Dichtheit dank integrierter Butylfolie
- Einfach in die Nut eines Forster unico Profils einzuclipsen

**Varianten:**

CLIP-IN 1: mit Anschlagswelle

CLIP-IN 2: schwellenlos

**Seuils isolés****Type: CLIP-IN**

- Convient pour bâtiments Minergie
- Montage extrêmement rapide et facile
- Affleuré ou avec battue
- Durabilité et étanchéité maximale grâce au film butyl intégré
- Facile à installer dans la gorge d'un profilé Forster unico

**Variantes:**

CLIP-IN 1: avec seuil en butée

CLIP-IN 2: sans obstacles

**Insulated thresholds****Type: CLIP-IN**

- Suitable for Minergie buildings
- Extremely quick and easy assembly
- Ground plane or with buffer
- Maximum durability and tightness thanks to the integrated butyl-film
- Easy to clip into the groove of a Forster unico profile

**Variants:**

CLIP-IN 1: with buffer threshold

CLIP-IN 2: trip-free

**Clip-In 1**  
**Anschlagschwelle**


Art. 985324

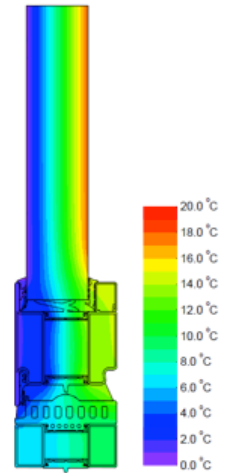

**Clip-In 1**  
**Seuil en butée**

No. d'art. 985324

**Clip-In 1**  
**Buffer threshold**

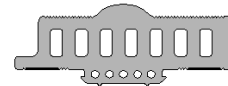
Art. no. 985324

	1-flügelig 1 vantail 1 leaf	2-flügelig 2 vantaux 2 leafs
	$U_f = 2.4 \text{ W/(m}^2\text{K)}$	$U_f = 2.4 \text{ W/(m}^2\text{K)}$



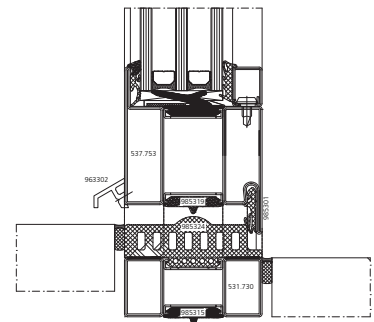
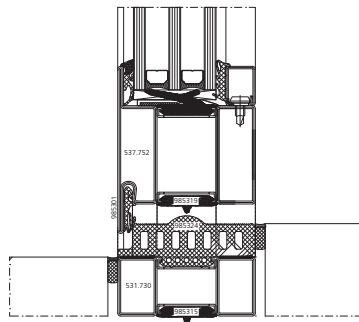
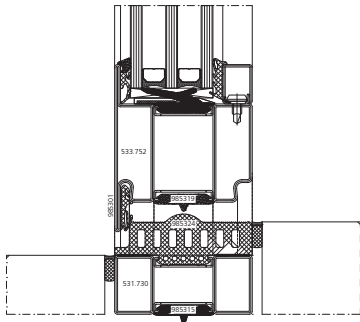
**Art. 985324**

Schwellenprofil EPDM schwarz / Profilé seuil EPDM noir / Threshold profile EPDM black



Auswärtsöffnend  
Ouvrant vers l'extérieur  
Outward opening

Einwärts öffnend  
Ouvrant vers l'intérieur  
Inward opening



Variante mit Profil ohne Anschlagnut.  
Profil auf Anfrage

Variante profilé sans rainure de battue.  
Profilé sur demande

Variant of profile without buffer groove.  
Profile on demand

Variante mit Profil ohne Anschlagnut.  
Mit zusätzlichem, aussen aufgebrachttem  
Wetterschenkel.  
Profil auf Anfrage

Variante profilé sans rainure de battue.  
Avec renvoi d'eau additionel.  
Profilé sur demande

Variant of profile without buffer groove.  
With additional applied weatherboard.  
Profile on demand

**Clip-In 2  
Schwellenlos**

Art. Nr. 985323

- Für barrierefreies Bauen
- Einfach in die Nut des Forster unico-Profils einzuklipsen

**Clip-In 2  
Sans obstacles**

No. d'art. 985323

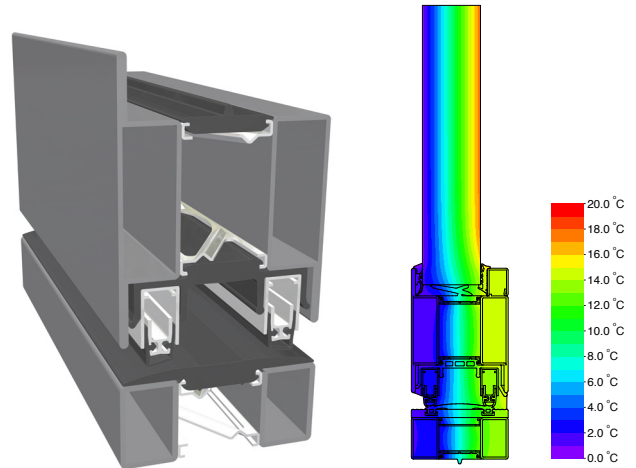
- Pour constructions sans obstacles
- Facile à installer dans la gorge d'un profilé Forster unico

**Clip-In 2  
Trip-free**

Art. no. 985323

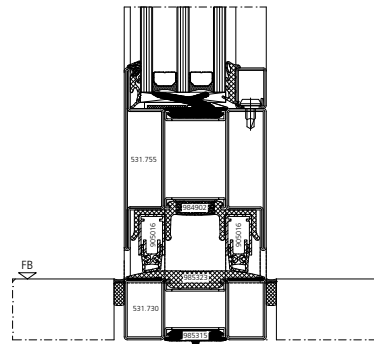
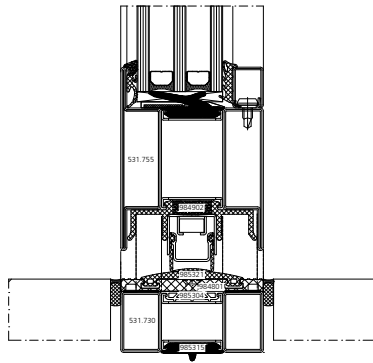
- For trip-free constructions
- Easy to clip into the groove of a Forster unico profile

	1-flügelig 1 vantail 1 leaf	2-flügelig 2 vantaux 2 leafs
	$U_f = 2.4 \text{ W}/(\text{m}^2\text{K})$	$U_f = 2.4 \text{ W}/(\text{m}^2\text{K})$



**Art. 985323**

Schwelldenabdeckung EPDM schwarz / Recouvrement du seuil EPDM noir / Threshold cover EPDM black



Ausführungsoption mit Planet Bodendichtung  
(Hinweis: Prüfwerte sind mit zwei Planet Bodendichtung angegeben)

Option avec joint de seuil Planet  
(Remarque: les valeurs du test sont données avec deux joints de seuil Planet)

Option with Planet bottom seal  
(Note: test values are given with two Planet bottom seals)

**Isolierte Schwellen  
Renova**

- Besonders für Renovationen geeignet
- Einfache Montage
- Unsichtbare Befestigung
- Nachrüstbar auf fertige Böden
- Silikon Anschluss verträglich
- Wenn wenig oder kein Platz für eine Unterkonstruktion gegeben ist

**Varianten:**

RENOVA 1: mit Anschlagsschwelle  
RENOVA 2: Universal Design

**Seuils isolés  
Renova**

- Particulièrement adapté pour les rénovations
- Facile à assembler
- Fixation invisible
- Montage sur planchers existants
- Joint silicone compatible
- Quand il y a peu ou pas de place pour une sous-structure

**Variantes:**

RENOVA 1: avec seuil en butée  
RENOVA 2: Universal Design

**Insulated thresholds  
Renova**

- Especially suitable for renovations
- Simple assembly
- Hidden fastening
- Assembly on existing floors possible
- Silicone connection compatible
- When little or no room for a sub-structure is given

**Variants:**

RENOVA 1: with buffer threshold  
RENOVA 2: Universal Design

**Renova 1**  
**Anschlagschwelle**


Art. Nr. 984800, 985321

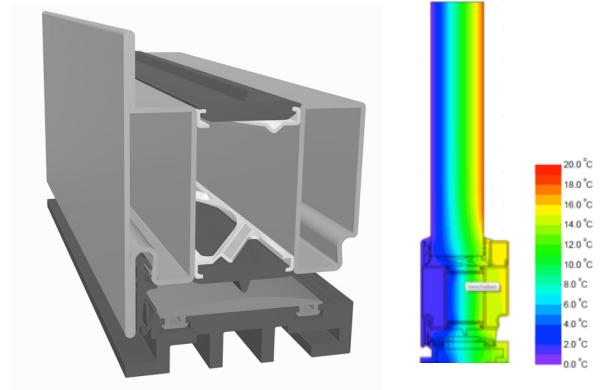
**Renova 1**  
**Seuil avec butée**

No. d'art. 984800, 985321

**Renova 1**  
**Buffer threshold**

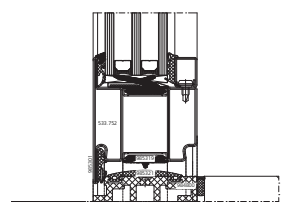
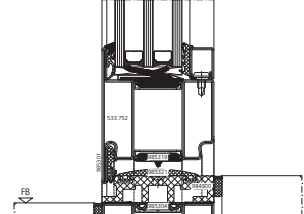
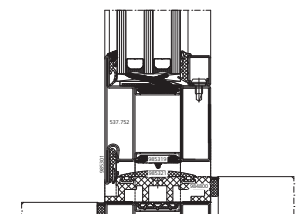
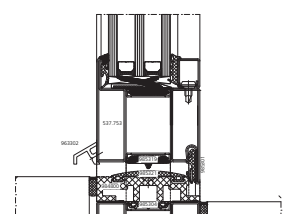
Art. no. 984800, 985321

	1-flügelig 1 vantail 1 leaf	2-flügelig 2 vantaux 2 leafs
	$U_f = 2.4 \text{ W/(m}^2\text{K)}$	$U_f = 2.4 \text{ W/(m}^2\text{K)}$



Anschlagschwelle Forster unico bestehend aus:  
Seuil avec butée Forster unico composé de:  
Buffer threshold Forster unico consisting of:

	<p><b>Art. 984800</b> Aufsatzprofil flach, ABS 30% glasfaserverstärkt, schwarz Profilé d'applique plain, ABS 30% renforcé de fibres de verre, noir Attachment profile plane, ABS 30% reinforced with glass fiber</p> <p><b>Art. 985321</b> Aufsatzprofilabdeckung EPDM schwarz Recouvrement du profilé d'applique EPDM noir Cover for attachment profile EPDM black</p>
--	---

Auswärts öffnend Ouvrant vers l'extérieur Outward opening			Einwärts öffnend Ouvrant vers l'intérieur Inward opening
			
	<p>Mit bestehendem Forster Profil: Einschiebblinge (Art. 987071) für das Verschrauben des Isola- tors verwenden</p> <p>Sur un profilé Forster existant: Utiliser les renforts pour visser dans l'isolateur (art. 987071)</p> <p>On an existing Forster profile: Use plug-in modules (Art. 987071) to screw down the insulator</p>	<p>Variante mit Profil ohne An- schlagnut. Profil auf Anfrage</p> <p>Variante profilé sans rainure de battue. Profilé sur demande</p> <p>Variant of profile without buffer groove. Profile on demand</p>	<p>Variante mit Profil ohne An- schlagnut. Mit zusätzlichem, ausßen aufgebrachttem Wetter- schenkel. Profil auf Anfrage</p> <p>Variante profilé sans rainure de battue. Avec renvoi d'eau additionel. Profilé sur demande</p> <p>Variant of profile without buffer groove. With additional applied weatherboard. Profile on demand</p>



**Renova 2  
Universal Design**

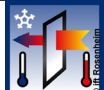
Art. Nr. 984801, 985321

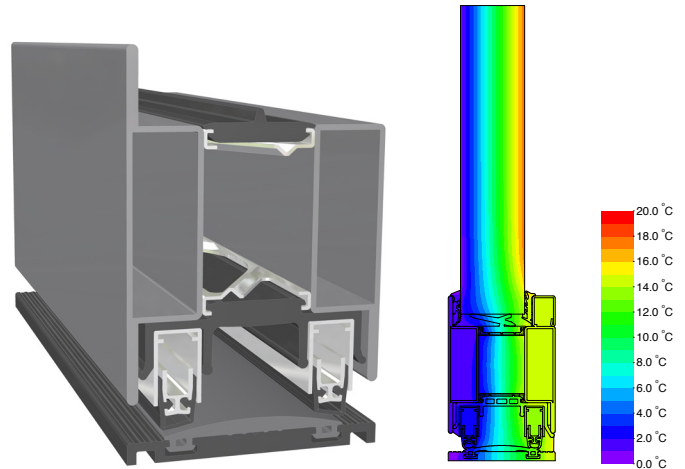
**Renova 2  
Universal Design**

No. d'art. 984801, 985321

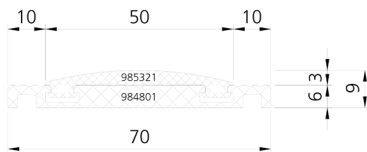
**Renova 2  
Universal Design**

Art. no. 984801, 985321

	1-flügelig 1 vantail 1 leaf	2-flügelig 2 vantaux 2 leafs
	$U_f = 2.2 \text{ W/(m}^2\text{K)}$	$U_f = 2.2 \text{ W/(m}^2\text{K)}$



Halbrundschwelle bestehend aus:  
Seuil demi-ronde composé de:  
Threshold half-round consisting of:



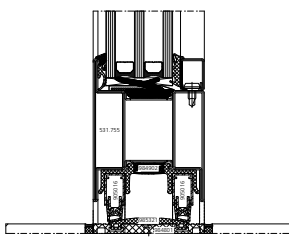
**Art. 984801**

Aufsatzprofil flach, ABS 30% glasfaserverstärkt, schwarz  
Profilé d'applique plain, ABS 30% renforcé de fibres de verre, noir  
Attachement profile plane, ABS 30% reinforced with glass fiber

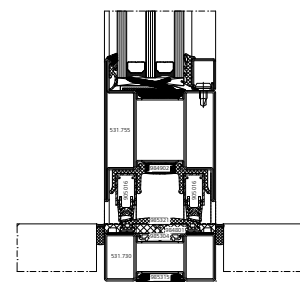
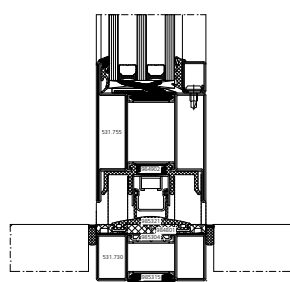
**Art. 985321**

Aufsatzprofilabdeckung EPDM schwarz  
Recouvrement du profilé d'applique EPDM noir  
Cover for attachment profile EPDM black

Auswärts öffnend  
Ouvrant vers l'extérieur  
Outward opening



Einwärts öffnend  
Ouvrant vers l'intérieur  
Inward opening



Anwendung mit bestehendem Forster Profil:  
Einschieblinge (Art. 987071) für das  
Verschrauben des Isolators verwenden

Application sur un profilé Forster existant:  
Utiliser les renforts (art. 987071) pour visser  
dans l'isolateur

Application on an existing Forster profile:  
Use plug-in modules (art. 987071) to screw  
down the insulator

Ausführungsoption mit Planet Bodendichtung  
(Hinweis: Prüfwerte sind mit zwei Planet  
Bodendichtungen angegeben)



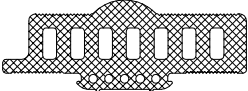
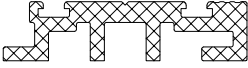
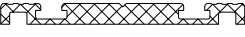
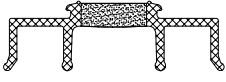
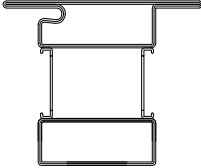
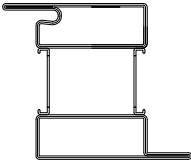
Option avec joint de seuil Planet  
(Remarque: les valeurs du test sont donnés  
avec deux joints de seuil Planet)

Option with Planet bottom seal (Note: test  
values are given with two Planet bottom  
seals)

**Übersicht Artikel  
Neue Schwellen  
Forster unico**

**Aperçu des articles  
Nouveaux seuils  
Forster unico**

**Article overview  
New thresholds  
Forster unico**

Abbildung Figure Figure	Bezeichnung Désignation Designation	Verkaufseinheit Unité de vente Sales unit	Art. Nr. No. d'art. Art. no.
	Aufsatzprofilabdeckung EPDM, schwarz Recouvrement du profilé d'applique EPDM, noir Cover for attachment profile EPDM, black	1 Stk./pc. à 3 m 1 Stk./pc. à 24 m	<b>985321</b> <b>985326</b>
	Schwellenabdeckung Clip-In, EPDM schwarz Recouvrement du seuil Clip-In, EPDM noir Threshold cover Clip-In, EPDM black	1 Stk./pc. à 3 m 1 Stk./pc. à 24 m	<b>985323</b> <b>985327</b>
	Schwellenprofil Clip-In, EPDM schwarz Profilé seuil Clip-In, EPDM noir Threshold profile Clip-In, EPDM black	1 Stk./pc. à 3 m	<b>985324</b>
	Aufsatzprofil Anschlag, ABS 30% GF, schwarz Profilé d'applique butée, ABS 30% GF, noir Buffer attachment profile, ABS 30% GF, black	1 Stk./pc. à 3 m	<b>984800</b>
	Aufsatzprofil flach, ABS 30% GF, schwarz Profilé d'applique plat, ABS 30% GF, noir Attachment profile plane, ABS 30% GF, black	1 Stk./pc. à 3 m	<b>984801</b>
	Adapter für Senkdichtung EPDM/Moosgummi, schwarz Adapteur du seuil automatique EPDM/caoutchouc cellulaire, noir Adapter for automatic drop seal EPDM/foam rubber, black	1 Stk./pc. à 3 m 1 Stk./pc. à 24 m	<b>984902</b> <b>984903</b>
	Schwellenprofil ohne Anschlagnut, für auswärts öffnende Tür Profilé seuil sans rainure de battue, pour portes ouvrant vers l'extérieur Threshold profile without buffer groove for outward opening doors	6 m	<b>537.752</b> auf Anfrage sur demande on demand
	Schwellenprofil ohne Anschlagnut, für einwärts öffnende Tür Profilé seuil sans rainure de battue, pour portes ouvrant vers l'intérieur Threshold profile without buffer groove for inward opening doors	6 m	<b>537.753</b> auf Anfrage sur demande on demand

08-2015