

new@forster

Verdeckt liegender Mitnehmerhaken EI30/EI60 Forster fuego light

- Keine störenden Aufbauten am Türblatt
- Kein Zerkratzen der Türoberfläche durch Rollen
- Vandalensicher
- Brandschutznachweis nach EN 1634-1
- Rauchschutznachweis nach EN 1634-3
- Dauerfunktionsnachweis DIN EN 1191

Crochet d'entraînement caché EI30/EI60 Forster fuego light

- Pas d'élément dérangeant sur le vantail de la porte
- Pas d'éraflure sur la surface du vantail due au roulement de la porte
- Résistance au vandalisme
- Résistance au feu selon EN 1634-1
- Résistance à la fumée selon EN 1634-3
- Durabilité mécanique selon DIN EN 1191

Concealed carry bar EI30/EI60 Forster fuego light


- No fixings/moving parts on visible faces
- No marks by the roller on the door surface
- Vandalproof
- Fire-rated to EN 1634-1
- Smoke control to EN 1634-3
- Long-term function to DIN EN 1191



Deutsch



Français



English

**Verdeckt liegender
Mitnehmerhaken**

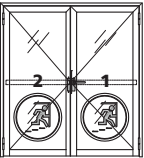
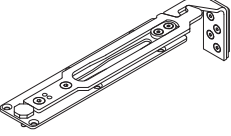
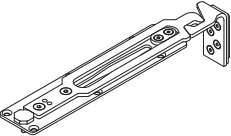

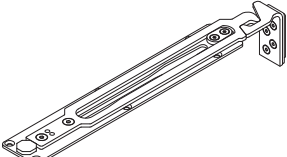
**Crochet d'entraînement
caché**

Concealed carry bar

Nur für 2-flügelige Antipaniktüren

Seulement pour des portes anti-paniques
à deux vantaux.

Use for double leaf panic doors only.

Abbildung Figure Figure	Bezeichnung Désignation Designation	Verkaufseinheit Unité de vente Sales unit	Art. Nr. no. d'art. art. no.
	<p>Inkl. Befestigungsschrauben Avec vis de fixation Fastening screws included</p>		
<p>DIN links DIN gauche DIN left</p>  <p>DIN rechts DIN droite DIN right</p> 	<p>Grösse 1 / Dimension 1 / Size 1</p> <p>Gangflügelbreite 860 (885*)–1000 mm Standflügelbreite 850–1000 mm</p> <p>Largeur de vantail de service 860 (885*)–1000 mm Largeur de vantail semi-fixe 850–1000 mm</p> <p>Active leaf width 860 (885*)–1000 mm Passive leaf width 850–1000 mm</p> <p>DIN links / DIN gauche / DIN left DIN rechts / DIN droite / DIN right</p>	<p>1 Stk./pce</p>	<p>957083 957082</p>
<p>DIN links DIN gauche DIN left</p>  <p>DIN rechts DIN droite DIN right</p> 	<p>Grösse 2 / Dimension 2 / Size 2</p> <p>Gangflügelbreite 940 (965*)–1400 mm Standflügelbreite 850–1400 mm</p> <p>Largeur de vantail de service 940 (965*)–1400 mm Largeur de vantail semi-fixe 850–1400 mm</p> <p>Active leaf width 940 (965*)–1400 mm Passive leaf width 850–1400 mm</p> <p>DIN links / DIN gauche / DIN left DIN rechts / DIN droite / DIN right</p>	<p>1 Stk./pce</p>	<p>957085 957084</p>

*mit integriertem Türschliesser

*avec ferme-porte encastré

*with integrated door closer

Hinweise:

- Maximale Tür-Dimensionen und Gewichte gemäss DIN EN 179/1125
- Bei aufgesetzten Türschliessern: Montage nur bandseitig zugelassen
- Zusatzverriegelung nach oben nur im Standflügel möglich
- Länderspezifische Zulassungen beachten

Indication:

- Dimensions et poids maximaux des portes selon DIN EN 179/1125
- Ferme-portes pas caché: montage approuvé seulement sur le côté des paumelles
- Verrouillage supplémentaire en haut seulement possible sur le vantail dormant
- Respectez les homologations spécifiques de votre pays

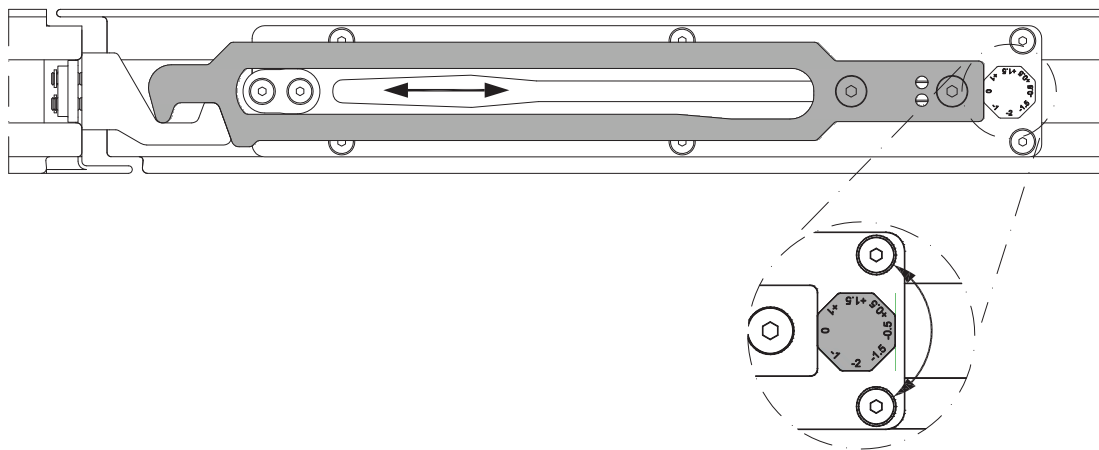
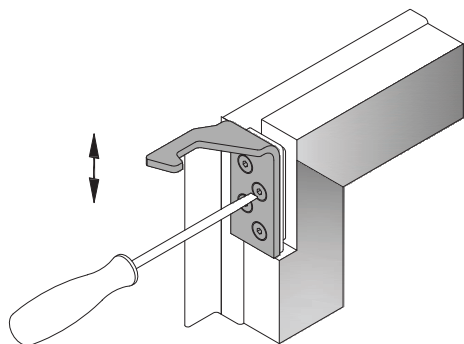
Note:

- Maximum door dimensions and weights to DIN EN 179/1125
- Not concealed door closer: assembly only on the hinge side approved
- Additional locking to the top only possible on the inactive leaf
- Observe country-specific approvals

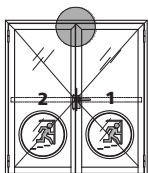
Verstellbarkeit

Réglage

Adjustability



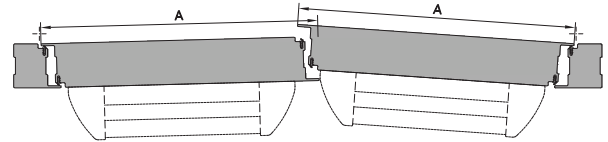
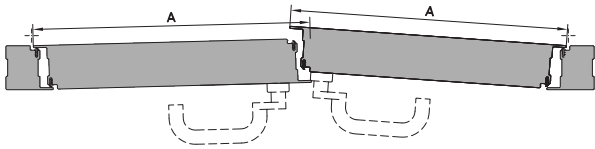
<p>bisher jusqu'à présent up to now</p>	<p>neu nouveau new</p>





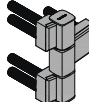
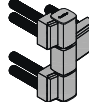


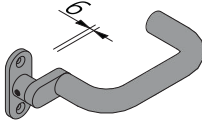
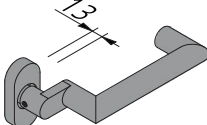
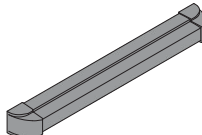
Minimale Flügelbreiten

Largeur minimale des vantaux

Minimum leaf width



						
	907740	907650-907657	907675-907676	907662-907664	907663	907669
 907326 907327	850 mm	850 mm	850 mm	850 mm	850 mm	850 mm
 907350 907351	850 mm	1250 mm	1300 mm	1350 mm	1400 mm	1400 mm
 907294-907297 907368-907371	850 mm	850 mm	850 mm	900 mm	950 mm	950 mm

						
	907667-907668	907618-907611	907670-907671	907672-907673	907613-907617	907612-907616
 907326 907327	850 mm	850 mm		1000 mm	1100 mm	1100 mm
 907350 907351	1350 mm	1350 mm				
 907294-907297 907368-907371	900 mm	900 mm		1200 mm	1400 mm	1400 mm